

**RELATÓRIO DINÂMICO - REGIME PRÓPRIO DE PREVIDÊNCIA DO SERVIDOR PÚBLICO - RPPS DO MUNICÍPIO DE DILERMANDO DE AGUIAR**

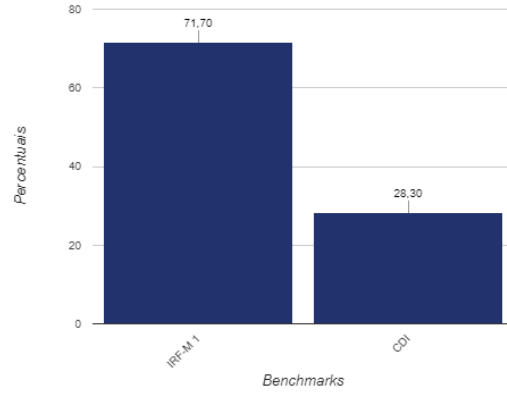
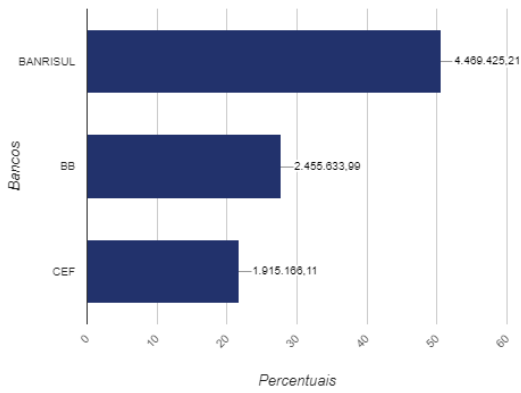
COMPOSIÇÃO DA CARTEIRA	CNPJ	R\$	%
BANRISUL FOCO IRF-M 1 FI RENDA FIXA	18.466.245/0001-74	R\$ 2.456.000,21	27,78%
BANRISUL MIX FIC RENDA FIXA LP	08.960.570/0001-35	R\$ 615.255,63	6,96%
BANRISUL SOBERANO FI RENDA FIXA SIMPLES LP	11.311.874/0001-86	R\$ 1.398.169,37	15,82%
BB IRF-M 1 TÍTULOS PÚBLICOS FIC RENDA FIXA PREVIDENCIÁRIO	11.328.882/0001-35	R\$ 1.967.256,59	22,25%
BB PERFIL FIC RENDA FIXA REFERENCIADO DI PREVIDENCIÁRIO LP	13.077.418/0001-49	R\$ 488.377,40	5,52%
CAIXA BRASIL IRF-M 1 TÍTULOS PÚBLICOS FI RENDA FIXA	10.740.670/0001-06	R\$ 1.915.166,11	21,66%
		Total: R\$ 8.840.225,31	100,00%

COMPETÊNCIA	SALDO RPPS	RENDIMENTOS DO ANO	RENTABILIDADE MÊS	RENTABILIDADE ACUMULADA	META ATUARIAL ACUMULADA
09/2018	R\$ 8.840.225,31	R\$ 373.171,36	0,55%	4,59%	7,96%

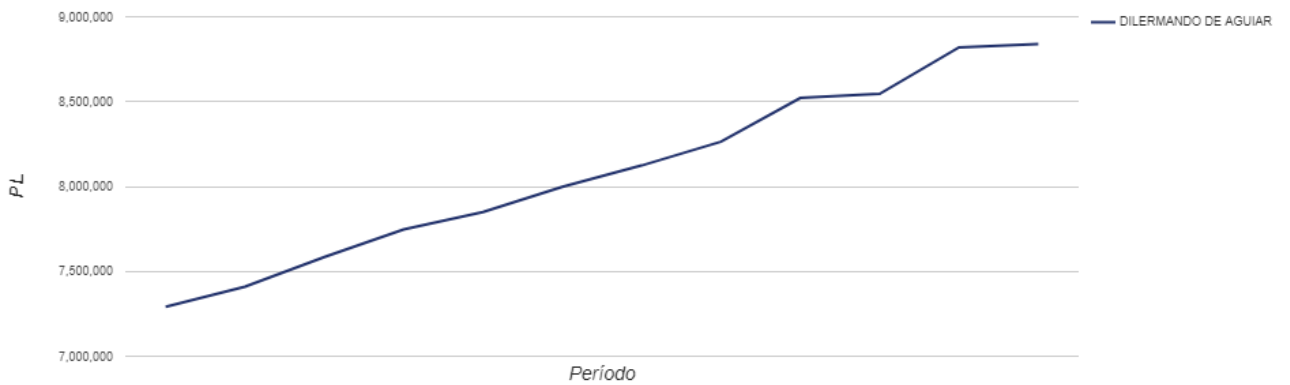


Percentual por Instituições Financeiras

Percentual por Benchmark



Evolução Patrimonial em R\$



"As informações dos relatórios são obtidas de fontes públicas ou privadas consideradas confiáveis, onde a responsabilidade pela correção e veracidade não é assumida pela empresa. As informações disponíveis não devem ser entendidas como colocação, distribuição ou oferta de fundos de investimento. Fundos de investimentos não contam com a garantia do administrador, gestor, de qualquer mecanismo seguro ou do fundo garantidor de crédito. Rentabilidade obtida no passado não é garantia de rentabilidade futura. Ao investidor é recomendado a leitura cuidadosa do prospecto e regulamento do fundo de investimento ao aplicar seus recursos".